

# Relazione sulla centrale rischi

## Azienda esempio

---

### Sede in

Indirizzo

### Codice fiscale

000000000000000000

### Numero Rea

000000

### Capitale Sociale Euro

0

### Forma giuridica

Forma giuridica

### Settore di attività prevalente (ATECO)

Settore - Codice ATECO

### Società con socio unico

No

### Data di elaborazione report

Data elaborazione

### Report elaborato da

Utente

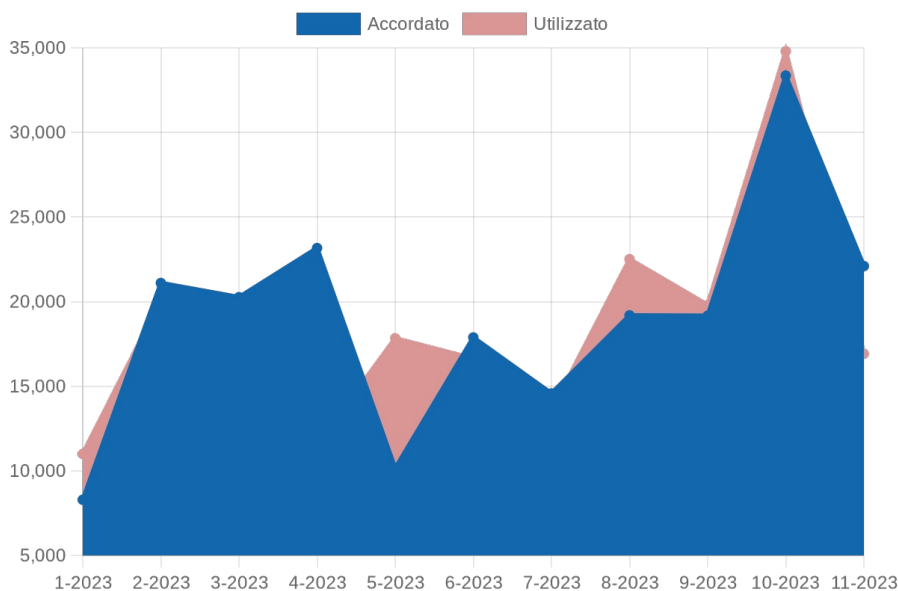
- Analisi della Centrale rischi
  - Ultimi 60 giorni
    - Prospetto analitico
    - Linee credito per cassa per intermediario
    - Linee credito per cassa per mese
    - Linee di firma per intermediario
    - Linee di firma per mese
    - Sconfini ultimi 60 giorni
  - Ultimi 90 giorni
    - Prospetto analitico
    - Linee credito per cassa per intermediario
    - Linee credito per cassa per mese
    - Linee di firma per intermediario
    - Linee di firma per mese
    - Sconfini ultimi 90 giorni
  - Ultimi 180 giorni
    - Prospetto analitico
    - Linee credito per cassa per intermediario
    - Linee credito per cassa per mese
    - Linee di firma per intermediario
    - Linee di firma per mese
    - Sconfini ultimi 180 giorni
  - Intero periodo
    - Prospetto analitico
    - Linee credito per cassa per intermediario
    - Linee credito per cassa per mese
    - Linee di firma per intermediario
    - Linee di firma per mese
    - Sconfini Intero periodo

	<b>Linee di cassa</b>	<b>Linee di firma</b>
Totale Accordato	209.271	23.969
Totale Utilizzato	201.732	31.304

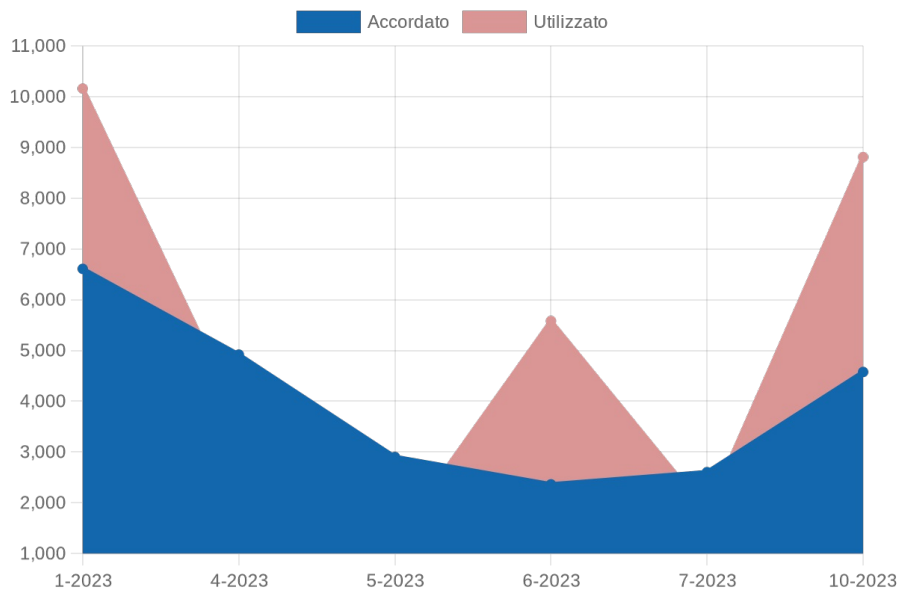
		Rischi a revoca			Rischi autoliquidanti			Rischi a scadenza			Totale Linee credito per cassa		
		Accordato	Utilizzato	Sconfino	Accordato	Utilizzato	Sconfino	Accordato	Utilizzato	Sconfino	Accordato	Utilizzato	Sconfino
1-2023	Intermediario 11	13.518	11.515	0	848	960	112	4.019	5.021	1.002	18.385	17.496	1.114
1-2023	Intermediario 5	7.372	2.473	0	10.429	18.525	8.096	10.628	12.192	1.564	28.429	33.190	9.660
1-2023	Intermediario 4	13.421	14.111	690	7.613	12.983	5.370	0	0	0	21.034	27.094	6.060
1-2023	Intermediario 6	6.047	8.060	2.013	0	0	0	16.429	11.539	0	22.476	19.599	2.013
2-2023	Intermediario 1	9.208	4.060	0	10.444	6.381	0	12.944	11.862	0	32.596	22.303	0
2-2023	Intermediario 3	10.696	8.336	0	0	0	0	0	0	0	10.696	8.336	0
2-2023	Intermediario 9	0	0	0	2.611	5.331	2.720	0	0	0	2.611	5.331	2.720
3-2023	Intermediario 8	14.614	7.382	0	0	0	0	1.250	3.061	1.811	15.864	10.443	1.811
3-2023	Intermediario 2	7.002	6.003	0	0	0	0	956	6.099	5.143	7.958	12.102	5.143
3-2023	Intermediario 10	12.580	11.859	0	12.343	10.743	0	12.794	12.629	0	37.717	35.231	0
6-2023	Intermediario 7	0	0	0	0	0	0	11.505	10.607	0	11.505	10.607	0

		Crediti di firma			Totale Linee di firma		
		Accordato	Utilizzato	Sconfino	Accordato	Utilizzato	Sconfino
1-2023	Intermediario 11	2.902	1.256	0	2.902	1.256	0
1-2023	Intermediario 5	7.555	11.338	3.783	7.555	11.338	3.783
1-2023	Intermediario 4	5.506	5.397	0	5.506	5.397	0
1-2023	Intermediario 6	0	0	0	0	0	0
2-2023	Intermediario 1	725	4.048	3.323	725	4.048	3.323
2-2023	Intermediario 3	0	0	0	0	0	0
2-2023	Intermediario 9	0	0	0	0	0	0
3-2023	Intermediario 8	0	0	0	0	0	0
3-2023	Intermediario 2	4.918	3.685	0	4.918	3.685	0
3-2023	Intermediario 10	0	0	0	0	0	0
6-2023	Intermediario 7	2.363	5.580	3.217	2.363	5.580	3.217

	Rischi a revoca			Rischi autoliquidanti			Rischi a scadenza			Totale Linee credito per cassa		
	Accordato	Utilizzato	Sconfino	Accordato	Utilizzato	Sconfino	Accordato	Utilizzato	Sconfino	Accordato	Utilizzato	Sconfino
1-2023	0	0	0	0	0	0	8.295	10.998	2.703	8.295	10.998	0
2-2023	11.493	8.015	0	8.630	6.253	0	981	5.806	4.825	21.104	20.074	1.030
3-2023	1.541	1.639	98	5.715	6.159	444	13.010	9.276	0	20.266	17.074	3.192
4-2023	17.557	9.701	0	0	0	0	5.612	1.836	0	23.169	11.537	11.632
5-2023	4.421	8.465	4.044	0	0	0	5.728	9.369	3.641	10.149	17.834	0
6-2023	0	0	0	2.696	4.333	1.637	15.190	12.305	0	17.886	16.638	1.248
7-2023	10.814	7.516	0	3.766	6.032	2.266	0	0	0	14.580	13.548	1.032
8-2023	5.425	1.113	0	6.166	11.564	5.398	7.599	9.831	2.232	19.190	22.508	0
9-2023	19.171	19.803	632	0	0	0	0	0	0	19.171	19.803	0
10-2023	7.932	8.198	266	11.315	13.008	1.693	14.110	13.589	0	33.357	34.795	0
11-2023	16.104	9.349	0	6.000	7.574	1.574	0	0	0	22.104	16.923	5.181



	Crediti di firma			Totale Linee di firma		
	Accordato	Utilizzato	Sconfino	Accordato	Utilizzato	Sconfino
1-2023	6.607	10.158	3.551	6.607	10.158	0
2-2023	0	0	0	0	0	0
3-2023	0	0	0	0	0	0
4-2023	4.918	3.685	0	4.918	3.685	1.233
5-2023	2.902	1.256	0	2.902	1.256	1.646
6-2023	2.363	5.580	3.217	2.363	5.580	0
7-2023	2.603	1.816	0	2.603	1.816	787
8-2023	0	0	0	0	0	0
9-2023	0	0	0	0	0	0
10-2023	4.576	8.809	4.233	4.576	8.809	0
11-2023	0	0	0	0	0	0



Intermediario	Categoria	Accordato	Utilizzato	Sconfino
Intermediario 11	Cassa: Rischi a scadenza	4.019	5.021	1.002
Intermediario 11	Cassa: Rischi autoliquidanti	848	960	112
Intermediario 5	Crediti di firma	7.555	11.338	3.783
Intermediario 5	Cassa: Rischi a scadenza	10.628	12.192	1.564
Intermediario 5	Cassa: Rischi autoliquidanti	10.429	18.525	8.096
Intermediario 4	Cassa: Rischi a revoca	13.421	14.111	690
Intermediario 4	Cassa: Rischi autoliquidanti	7.613	12.983	5.370
Intermediario 6	Cassa: Rischi a revoca	6.047	8.060	2.013
Intermediario 1	Crediti di firma	725	4.048	3.323
Intermediario 9	Cassa: Rischi autoliquidanti	2.611	5.331	2.720
Intermediario 8	Cassa: Rischi a scadenza	1.250	3.061	1.811
Intermediario 2	Cassa: Rischi a scadenza	956	6.099	5.143
Intermediario 7	Crediti di firma	2.363	5.580	3.217

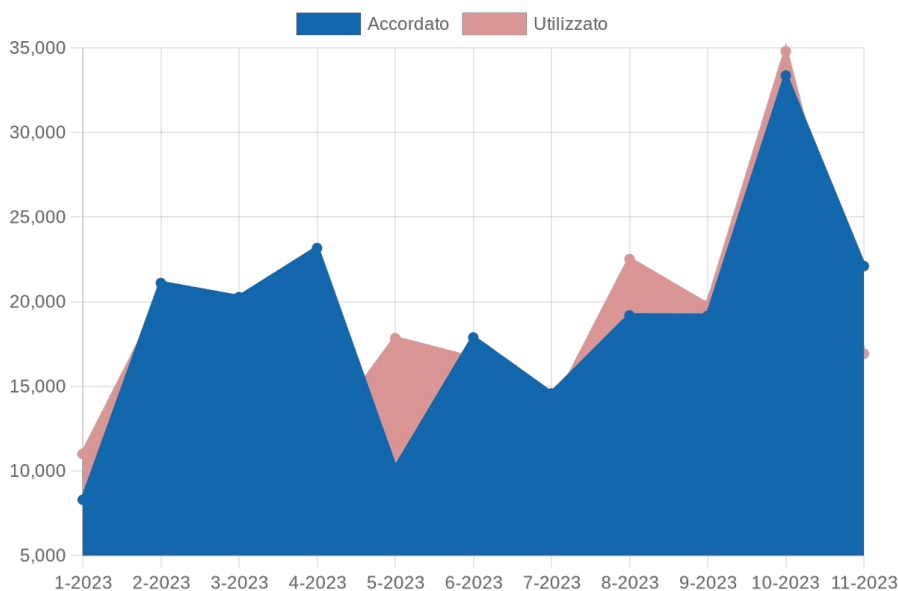


	Linee di cassa	Linee di firma
Totale Accordato	209.271	23.969
Totale Utilizzato	201.732	31.304

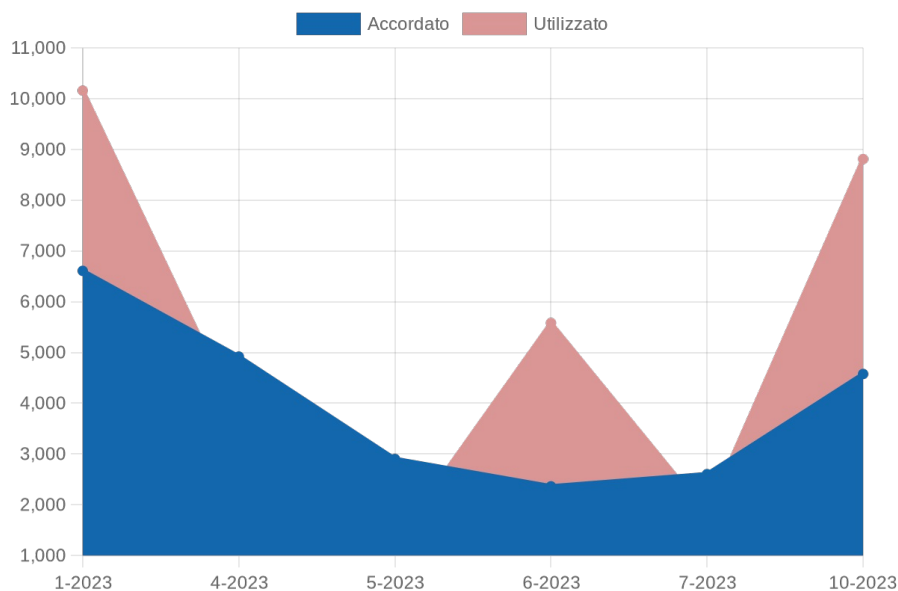
		Rischi a revoca			Rischi autoliquidanti			Rischi a scadenza			Totale Linee credito per cassa		
		Accordato	Utilizzato	Sconfino	Accordato	Utilizzato	Sconfino	Accordato	Utilizzato	Sconfino	Accordato	Utilizzato	Sconfino
1-2023	Intermediario 11	13.518	11.515	0	848	960	112	4.019	5.021	1.002	18.385	17.496	1.114
1-2023	Intermediario 5	7.372	2.473	0	10.429	18.525	8.096	10.628	12.192	1.564	28.429	33.190	9.660
1-2023	Intermediario 4	13.421	14.111	690	7.613	12.983	5.370	0	0	0	21.034	27.094	6.060
1-2023	Intermediario 6	6.047	8.060	2.013	0	0	0	16.429	11.539	0	22.476	19.599	2.013
2-2023	Intermediario 1	9.208	4.060	0	10.444	6.381	0	12.944	11.862	0	32.596	22.303	0
2-2023	Intermediario 3	10.696	8.336	0	0	0	0	0	0	0	10.696	8.336	0
2-2023	Intermediario 9	0	0	0	2.611	5.331	2.720	0	0	0	2.611	5.331	2.720
3-2023	Intermediario 8	14.614	7.382	0	0	0	0	1.250	3.061	1.811	15.864	10.443	1.811
3-2023	Intermediario 2	7.002	6.003	0	0	0	0	956	6.099	5.143	7.958	12.102	5.143
3-2023	Intermediario 10	12.580	11.859	0	12.343	10.743	0	12.794	12.629	0	37.717	35.231	0
6-2023	Intermediario 7	0	0	0	0	0	0	11.505	10.607	0	11.505	10.607	0

		Crediti di firma			Totale Linee di firma		
		Accordato	Utilizzato	Sconfino	Accordato	Utilizzato	Sconfino
1-2023	Intermediario 11	2.902	1.256	0	2.902	1.256	0
1-2023	Intermediario 5	7.555	11.338	3.783	7.555	11.338	3.783
1-2023	Intermediario 4	5.506	5.397	0	5.506	5.397	0
1-2023	Intermediario 6	0	0	0	0	0	0
2-2023	Intermediario 1	725	4.048	3.323	725	4.048	3.323
2-2023	Intermediario 3	0	0	0	0	0	0
2-2023	Intermediario 9	0	0	0	0	0	0
3-2023	Intermediario 8	0	0	0	0	0	0
3-2023	Intermediario 2	4.918	3.685	0	4.918	3.685	0
3-2023	Intermediario 10	0	0	0	0	0	0
6-2023	Intermediario 7	2.363	5.580	3.217	2.363	5.580	3.217

	Rischi a revoca			Rischi autoliquidanti			Rischi a scadenza			Totale Linee credito per cassa		
	Accordato	Utilizzato	Sconfino	Accordato	Utilizzato	Sconfino	Accordato	Utilizzato	Sconfino	Accordato	Utilizzato	Sconfino
1-2023	0	0	0	0	0	0	8.295	10.998	2.703	8.295	10.998	0
2-2023	11.493	8.015	0	8.630	6.253	0	981	5.806	4.825	21.104	20.074	1.030
3-2023	1.541	1.639	98	5.715	6.159	444	13.010	9.276	0	20.266	17.074	3.192
4-2023	17.557	9.701	0	0	0	0	5.612	1.836	0	23.169	11.537	11.632
5-2023	4.421	8.465	4.044	0	0	0	5.728	9.369	3.641	10.149	17.834	0
6-2023	0	0	0	2.696	4.333	1.637	15.190	12.305	0	17.886	16.638	1.248
7-2023	10.814	7.516	0	3.766	6.032	2.266	0	0	0	14.580	13.548	1.032
8-2023	5.425	1.113	0	6.166	11.564	5.398	7.599	9.831	2.232	19.190	22.508	0
9-2023	19.171	19.803	632	0	0	0	0	0	0	19.171	19.803	0
10-2023	7.932	8.198	266	11.315	13.008	1.693	14.110	13.589	0	33.357	34.795	0
11-2023	16.104	9.349	0	6.000	7.574	1.574	0	0	0	22.104	16.923	5.181



	Crediti di firma			Totale Linee di firma		
	Accordato	Utilizzato	Sconfino	Accordato	Utilizzato	Sconfino
1-2023	6.607	10.158	3.551	6.607	10.158	0
2-2023	0	0	0	0	0	0
3-2023	0	0	0	0	0	0
4-2023	4.918	3.685	0	4.918	3.685	1.233
5-2023	2.902	1.256	0	2.902	1.256	1.646
6-2023	2.363	5.580	3.217	2.363	5.580	0
7-2023	2.603	1.816	0	2.603	1.816	787
8-2023	0	0	0	0	0	0
9-2023	0	0	0	0	0	0
10-2023	4.576	8.809	4.233	4.576	8.809	0
11-2023	0	0	0	0	0	0



Intermediario	Categoria	Accordato	Utilizzato	Sconfino
Intermediario 11	Cassa: Rischi a scadenza	4.019	5.021	1.002
Intermediario 11	Cassa: Rischi autoliquidanti	848	960	112
Intermediario 5	Crediti di firma	7.555	11.338	3.783
Intermediario 5	Cassa: Rischi a scadenza	10.628	12.192	1.564
Intermediario 5	Cassa: Rischi autoliquidanti	10.429	18.525	8.096
Intermediario 4	Cassa: Rischi a revoca	13.421	14.111	690
Intermediario 4	Cassa: Rischi autoliquidanti	7.613	12.983	5.370
Intermediario 6	Cassa: Rischi a revoca	6.047	8.060	2.013
Intermediario 1	Crediti di firma	725	4.048	3.323
Intermediario 9	Cassa: Rischi autoliquidanti	2.611	5.331	2.720
Intermediario 8	Cassa: Rischi a scadenza	1.250	3.061	1.811
Intermediario 2	Cassa: Rischi a scadenza	956	6.099	5.143
Intermediario 7	Crediti di firma	2.363	5.580	3.217

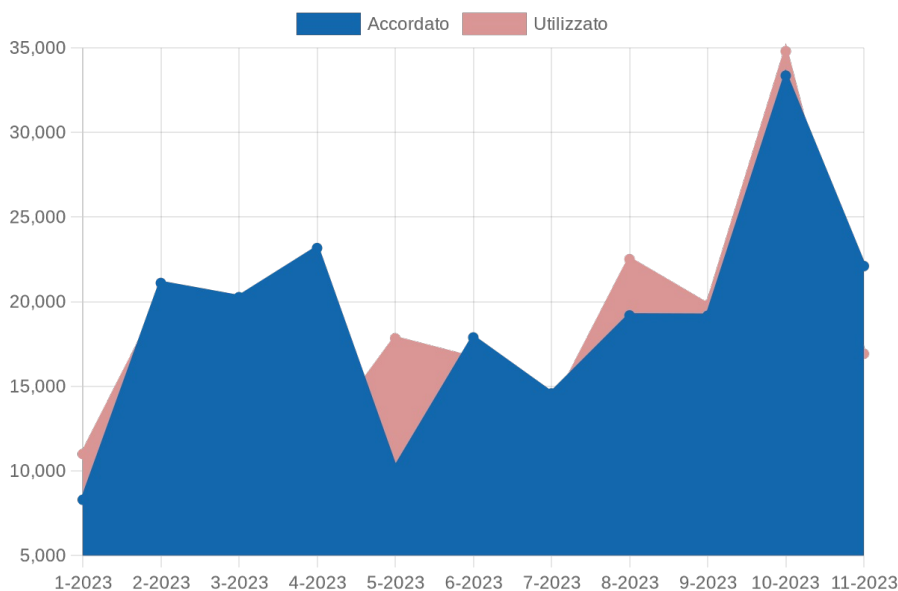
	Linee di cassa	Linee di firma
Totale Accordato	209.271	23.969
Totale Utilizzato	201.732	31.304

		Rischi a revoca			Rischi autoliquidanti			Rischi a scadenza			Totale Linee credito per cassa		
		Accordato	Utilizzato	Sconfino	Accordato	Utilizzato	Sconfino	Accordato	Utilizzato	Sconfino	Accordato	Utilizzato	Sconfino
1-2023	Intermediario 11	13.518	11.515	0	848	960	112	4.019	5.021	1.002	18.385	17.496	1.114
1-2023	Intermediario 5	7.372	2.473	0	10.429	18.525	8.096	10.628	12.192	1.564	28.429	33.190	9.660
1-2023	Intermediario 4	13.421	14.111	690	7.613	12.983	5.370	0	0	0	21.034	27.094	6.060
1-2023	Intermediario 6	6.047	8.060	2.013	0	0	0	16.429	11.539	0	22.476	19.599	2.013
2-2023	Intermediario 1	9.208	4.060	0	10.444	6.381	0	12.944	11.862	0	32.596	22.303	0
2-2023	Intermediario 3	10.696	8.336	0	0	0	0	0	0	0	10.696	8.336	0
2-2023	Intermediario 9	0	0	0	2.611	5.331	2.720	0	0	0	2.611	5.331	2.720
3-2023	Intermediario 8	14.614	7.382	0	0	0	0	1.250	3.061	1.811	15.864	10.443	1.811
3-2023	Intermediario 2	7.002	6.003	0	0	0	0	956	6.099	5.143	7.958	12.102	5.143
3-2023	Intermediario 10	12.580	11.859	0	12.343	10.743	0	12.794	12.629	0	37.717	35.231	0
6-2023	Intermediario 7	0	0	0	0	0	0	11.505	10.607	0	11.505	10.607	0

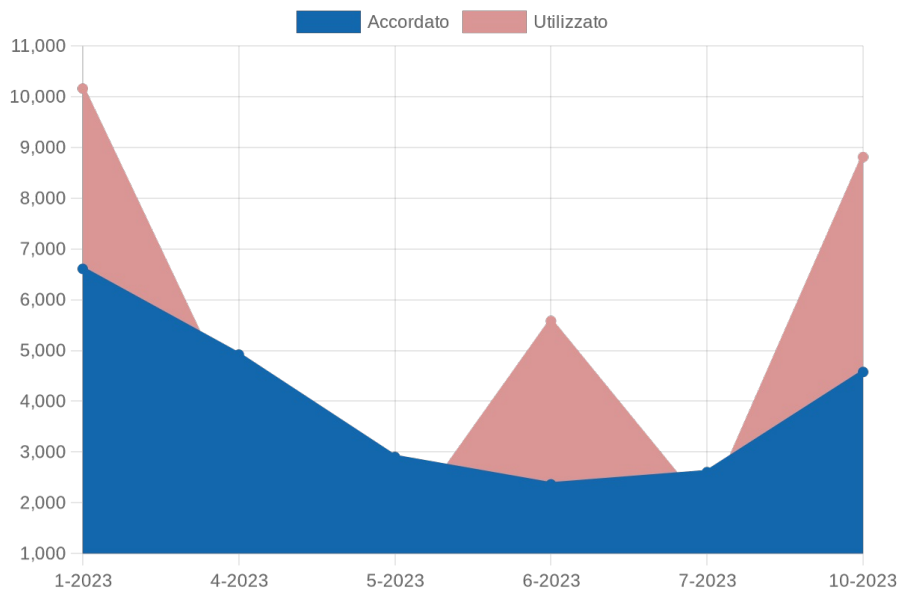


		Crediti di firma			Totale Linee di firma		
		Accordato	Utilizzato	Sconfino	Accordato	Utilizzato	Sconfino
1-2023	Intermediario 11	2.902	1.256	0	2.902	1.256	0
1-2023	Intermediario 5	7.555	11.338	3.783	7.555	11.338	3.783
1-2023	Intermediario 4	5.506	5.397	0	5.506	5.397	0
1-2023	Intermediario 6	0	0	0	0	0	0
2-2023	Intermediario 1	725	4.048	3.323	725	4.048	3.323
2-2023	Intermediario 3	0	0	0	0	0	0
2-2023	Intermediario 9	0	0	0	0	0	0
3-2023	Intermediario 8	0	0	0	0	0	0
3-2023	Intermediario 2	4.918	3.685	0	4.918	3.685	0
3-2023	Intermediario 10	0	0	0	0	0	0
6-2023	Intermediario 7	2.363	5.580	3.217	2.363	5.580	3.217

	Rischi a revoca			Rischi autoliquidanti			Rischi a scadenza			Totale Linee credito per cassa		
	Accordato	Utilizzato	Sconfino	Accordato	Utilizzato	Sconfino	Accordato	Utilizzato	Sconfino	Accordato	Utilizzato	Sconfino
1-2023	0	0	0	0	0	0	8.295	10.998	2.703	8.295	10.998	0
2-2023	11.493	8.015	0	8.630	6.253	0	981	5.806	4.825	21.104	20.074	1.030
3-2023	1.541	1.639	98	5.715	6.159	444	13.010	9.276	0	20.266	17.074	3.192
4-2023	17.557	9.701	0	0	0	0	5.612	1.836	0	23.169	11.537	11.632
5-2023	4.421	8.465	4.044	0	0	0	5.728	9.369	3.641	10.149	17.834	0
6-2023	0	0	0	2.696	4.333	1.637	15.190	12.305	0	17.886	16.638	1.248
7-2023	10.814	7.516	0	3.766	6.032	2.266	0	0	0	14.580	13.548	1.032
8-2023	5.425	1.113	0	6.166	11.564	5.398	7.599	9.831	2.232	19.190	22.508	0
9-2023	19.171	19.803	632	0	0	0	0	0	0	19.171	19.803	0
10-2023	7.932	8.198	266	11.315	13.008	1.693	14.110	13.589	0	33.357	34.795	0
11-2023	16.104	9.349	0	6.000	7.574	1.574	0	0	0	22.104	16.923	5.181



	Crediti di firma			Totale Linee di firma		
	Accordato	Utilizzato	Sconfino	Accordato	Utilizzato	Sconfino
1-2023	6.607	10.158	3.551	6.607	10.158	0
2-2023	0	0	0	0	0	0
3-2023	0	0	0	0	0	0
4-2023	4.918	3.685	0	4.918	3.685	1.233
5-2023	2.902	1.256	0	2.902	1.256	1.646
6-2023	2.363	5.580	3.217	2.363	5.580	0
7-2023	2.603	1.816	0	2.603	1.816	787
8-2023	0	0	0	0	0	0
9-2023	0	0	0	0	0	0
10-2023	4.576	8.809	4.233	4.576	8.809	0
11-2023	0	0	0	0	0	0



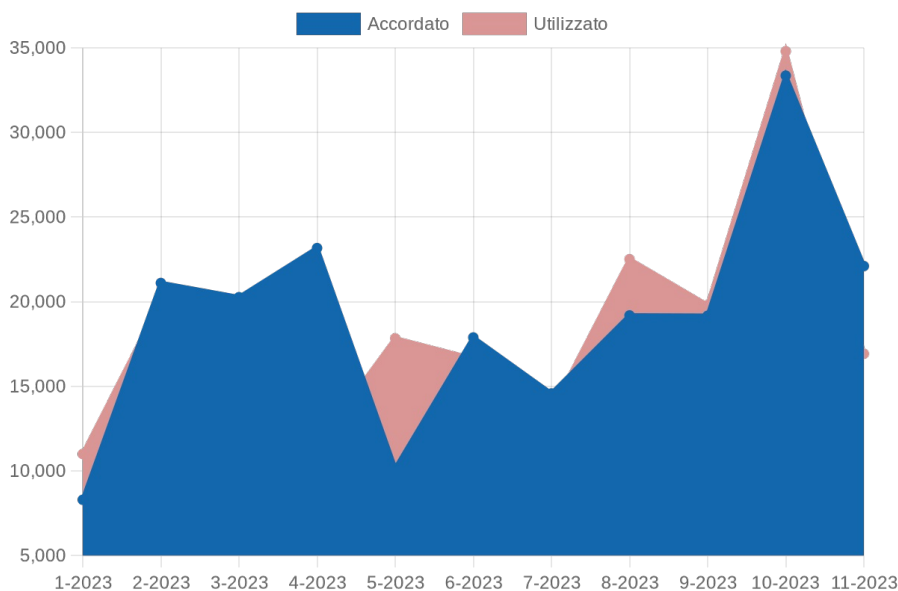
Intermediario	Categoria	Accordato	Utilizzato	Sconfino
Intermediario 11	Cassa: Rischi a scadenza	4.019	5.021	1.002
Intermediario 11	Cassa: Rischi autoliquidanti	848	960	112
Intermediario 5	Crediti di firma	7.555	11.338	3.783
Intermediario 5	Cassa: Rischi a scadenza	10.628	12.192	1.564
Intermediario 5	Cassa: Rischi autoliquidanti	10.429	18.525	8.096
Intermediario 4	Cassa: Rischi a revoca	13.421	14.111	690
Intermediario 4	Cassa: Rischi autoliquidanti	7.613	12.983	5.370
Intermediario 6	Cassa: Rischi a revoca	6.047	8.060	2.013
Intermediario 1	Crediti di firma	725	4.048	3.323
Intermediario 9	Cassa: Rischi autoliquidanti	2.611	5.331	2.720
Intermediario 8	Cassa: Rischi a scadenza	1.250	3.061	1.811
Intermediario 2	Cassa: Rischi a scadenza	956	6.099	5.143
Intermediario 7	Crediti di firma	2.363	5.580	3.217

	<b>Linee di cassa</b>	<b>Linee di firma</b>
Totale Accordato	209.271	23.969
Totale Utilizzato	201.732	31.304

		Rischi a revoca			Rischi autoliquidanti			Rischi a scadenza			Totale Linee credito per cassa		
		Accordato	Utilizzato	Sconfino	Accordato	Utilizzato	Sconfino	Accordato	Utilizzato	Sconfino	Accordato	Utilizzato	Sconfino
1-2023	Intermediario 11	13.518	11.515	0	848	960	112	4.019	5.021	1.002	18.385	17.496	1.114
1-2023	Intermediario 5	7.372	2.473	0	10.429	18.525	8.096	10.628	12.192	1.564	28.429	33.190	9.660
1-2023	Intermediario 4	13.421	14.111	690	7.613	12.983	5.370	0	0	0	21.034	27.094	6.060
1-2023	Intermediario 6	6.047	8.060	2.013	0	0	0	16.429	11.539	0	22.476	19.599	2.013
2-2023	Intermediario 1	9.208	4.060	0	10.444	6.381	0	12.944	11.862	0	32.596	22.303	0
2-2023	Intermediario 3	10.696	8.336	0	0	0	0	0	0	0	10.696	8.336	0
2-2023	Intermediario 9	0	0	0	2.611	5.331	2.720	0	0	0	2.611	5.331	2.720
3-2023	Intermediario 8	14.614	7.382	0	0	0	0	1.250	3.061	1.811	15.864	10.443	1.811
3-2023	Intermediario 2	7.002	6.003	0	0	0	0	956	6.099	5.143	7.958	12.102	5.143
3-2023	Intermediario 10	12.580	11.859	0	12.343	10.743	0	12.794	12.629	0	37.717	35.231	0
6-2023	Intermediario 7	0	0	0	0	0	0	11.505	10.607	0	11.505	10.607	0

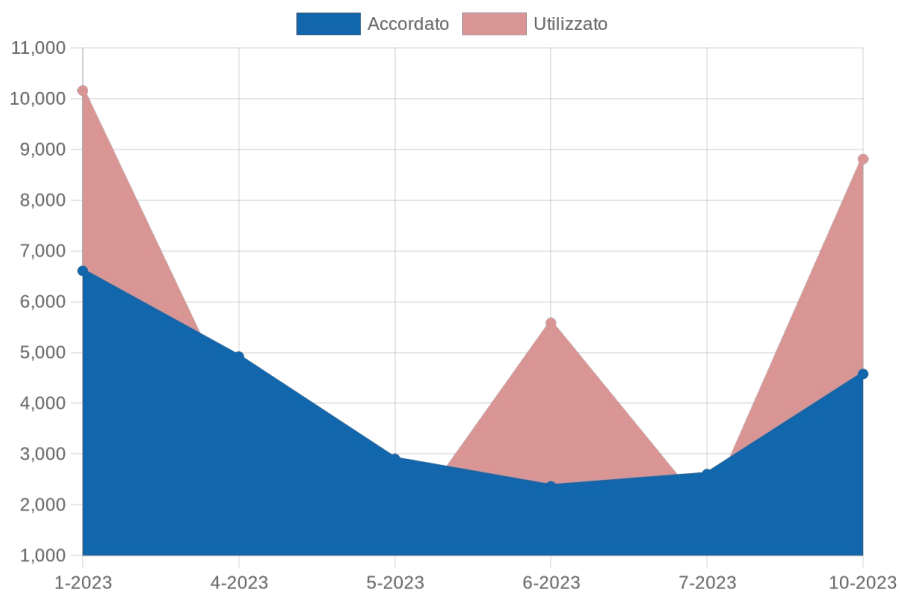
		Crediti di firma			Totale Linee di firma		
		Accordato	Utilizzato	Sconfino	Accordato	Utilizzato	Sconfino
1-2023	Intermediario 11	2.902	1.256	0	2.902	1.256	0
1-2023	Intermediario 5	7.555	11.338	3.783	7.555	11.338	3.783
1-2023	Intermediario 4	5.506	5.397	0	5.506	5.397	0
1-2023	Intermediario 6	0	0	0	0	0	0
2-2023	Intermediario 1	725	4.048	3.323	725	4.048	3.323
2-2023	Intermediario 3	0	0	0	0	0	0
2-2023	Intermediario 9	0	0	0	0	0	0
3-2023	Intermediario 8	0	0	0	0	0	0
3-2023	Intermediario 2	4.918	3.685	0	4.918	3.685	0
3-2023	Intermediario 10	0	0	0	0	0	0
6-2023	Intermediario 7	2.363	5.580	3.217	2.363	5.580	3.217

	Rischi a revoca			Rischi autoliquidanti			Rischi a scadenza			Totale Linee credito per cassa		
	Accordato	Utilizzato	Sconfino	Accordato	Utilizzato	Sconfino	Accordato	Utilizzato	Sconfino	Accordato	Utilizzato	Sconfino
1-2023	0	0	0	0	0	0	8.295	10.998	2.703	8.295	10.998	0
2-2023	11.493	8.015	0	8.630	6.253	0	981	5.806	4.825	21.104	20.074	1.030
3-2023	1.541	1.639	98	5.715	6.159	444	13.010	9.276	0	20.266	17.074	3.192
4-2023	17.557	9.701	0	0	0	0	5.612	1.836	0	23.169	11.537	11.632
5-2023	4.421	8.465	4.044	0	0	0	5.728	9.369	3.641	10.149	17.834	0
6-2023	0	0	0	2.696	4.333	1.637	15.190	12.305	0	17.886	16.638	1.248
7-2023	10.814	7.516	0	3.766	6.032	2.266	0	0	0	14.580	13.548	1.032
8-2023	5.425	1.113	0	6.166	11.564	5.398	7.599	9.831	2.232	19.190	22.508	0
9-2023	19.171	19.803	632	0	0	0	0	0	0	19.171	19.803	0
10-2023	7.932	8.198	266	11.315	13.008	1.693	14.110	13.589	0	33.357	34.795	0
11-2023	16.104	9.349	0	6.000	7.574	1.574	0	0	0	22.104	16.923	5.181





	Crediti di firma			Totale Linee di firma		
	Accordato	Utilizzato	Sconfino	Accordato	Utilizzato	Sconfino
1-2023	6.607	10.158	3.551	6.607	10.158	0
2-2023	0	0	0	0	0	0
3-2023	0	0	0	0	0	0
4-2023	4.918	3.685	0	4.918	3.685	1.233
5-2023	2.902	1.256	0	2.902	1.256	1.646
6-2023	2.363	5.580	3.217	2.363	5.580	0
7-2023	2.603	1.816	0	2.603	1.816	787
8-2023	0	0	0	0	0	0
9-2023	0	0	0	0	0	0
10-2023	4.576	8.809	4.233	4.576	8.809	0
11-2023	0	0	0	0	0	0



Intermediario	Categoria	Accordato	Utilizzato	Sconfino
Intermediario 11	Cassa: Rischi a scadenza	4.019	5.021	1.002
Intermediario 11	Cassa: Rischi autoliquidanti	848	960	112
Intermediario 5	Crediti di firma	7.555	11.338	3.783
Intermediario 5	Cassa: Rischi a scadenza	10.628	12.192	1.564
Intermediario 5	Cassa: Rischi autoliquidanti	10.429	18.525	8.096
Intermediario 4	Cassa: Rischi a revoca	13.421	14.111	690
Intermediario 4	Cassa: Rischi autoliquidanti	7.613	12.983	5.370
Intermediario 6	Cassa: Rischi a revoca	6.047	8.060	2.013
Intermediario 1	Crediti di firma	725	4.048	3.323
Intermediario 9	Cassa: Rischi autoliquidanti	2.611	5.331	2.720
Intermediario 8	Cassa: Rischi a scadenza	1.250	3.061	1.811
Intermediario 2	Cassa: Rischi a scadenza	956	6.099	5.143
Intermediario 7	Crediti di firma	2.363	5.580	3.217